

# 교과서 한눈에 보기

2022 개정 음악과 교육과정을 중심으로 사계절과 실생활을 고려해 4개의 단원으로 구성했습니다.

- 1 **즐거움 봄, 설레는 음악**
- 2 **활기찬 여름, 신나는 음악**
- 3 **아름다운 가을, 행복한 음악**
- 4 **함께하는 겨울, 따뜻한 음악**

## 친절한 교과서

**학습 목표**  
무엇을 배우는지 한눈에 알 수 있어요.

**동근 해처럼** 3박자의 강약을 느끼며 즐겁게 노래 부를 수 있어요.

1 노랫말의 의미를 생각하며 노래를 불러 봅시다.  
2 3박자의 강약을 다양하게 표현하며 노래 부를 수 있어요.  
3 반복되는 리듬꼴을 찾아 익혀 봅시다.  
4 부분을 나뉠 수 있는 노랫말로 바꾸어 노래를 불러 봅시다.  
5 우리 반 어린이들 행사에서 노래를 부를 수 있어요.

**개념 쏙쏙**  
어려운 용어와 필요한 개념을 확인할 수 있어요.

**도치**  
수업 중 길잡이가 되어 줘요.

**확인하기**  
배운 내용을 스스로 평가할 수 있어요.

## 디지털 활용 능력을 기르는 교과서

디지털

음원  
영상  
이미지

활동을 통해서 디지털 역량도 키울 수 있어요.

QR코드로 연결해 더 많은 정보를 학습할 수 있어요.

## 음악 시간이 즐거워지는 교과서

### 연주하기

#### 노래

**도롱뇽** 4박자 4/4박자

1 음의 높고 낮음을 생각하며 노래를 불러 봅시다.  
2 노랫말의 의미를 생각하며 노래를 불러 봅시다.

#### 악기

**흥겨운 장단** 흥겨운 장단을 연주하며 흥을 돋우세요.

1 장구 연주의 바른 자세를 알아봅시다.  
2 여러 가지 방법으로 장구의 소리를 다르게 봅시다.

### 감상하기

#### 동물의 사육제

1 주제 가사를 들으며 어울리는 신체 표현을 해 봅시다.  
2 베초의 모습을 표현한 음악을 감상하며 흥, 신, 그릴 등으로 나타내 봅시다.  
3 사계와 계절을 표현한 음악의 시가 부분을 다시 감상하여 분위기와 생애를 비교해 봅시다.

### 창작하기

#### 영차영차 말리듬놀이

1 즐거운 제록 활동의 소리나 장면을 떠올리며 말 리듬을 만들어 봅시다.  
2 내가 만든 말 리듬을 친구와 함께 주고받아 봅시다.  
3 '손동화' 노래에 맞추어 자유롭게 신체 표현 하며 말 리듬을 주고받아 봅시다.

### 정리하기

#### 2학년 마무리

1 친구와 가위바위보로 순서를 정합니다.  
2 정리의 칸을 선하고 그 안에 있는 활동을 수행하거나 장담을 맞춰서 채워줍니다.  
3 모든 정리의 칸을 채워보면 놀이가 끝났습니다.

가위바위보로 순서를 정하기	반복 지어 리듬 연주하기	흥겨운 장단 연주하기
두 사람으로 가위바위보 놀이하기	반복 지어 리듬 연주하기	두 사람으로 장단을 표현하며 연주하기
3박자 리듬에 맞춰 흥겨운 장단 연주하기	신체와 리듬을 연결하기	시금치로 장단을 연주하며 흥을 돋우기

### 음악과 친구하기

#### 타악기 여행

타악기 종류: 장구, 소고, 북, 팀파니, 트럼펫, 트롬본, 콘트라베이스, 드럼 세트, 타악기 등.

## 음악적 성장을 돕는 교과서

이만큼 잘해요! 단원 학습 내용을 정리하며 스스로 얼마나 성장했는지 확인할 수 있어요.

감성	창의성	자기 주도성	소통	공동체
음악의 아름다움을 느낄 수 있어요.	음악을 새롭게 만들고 표현할 수 있어요.	음악 경험에 스스로 참여할 수 있어요.	협력하고 존중하며 소통할 수 있어요.	음악 문화와 음악의 역할을 알 수 있어요.

# 차례

## 1 즐거운 봄, 설레는 음악

- 무슨 소리 들릴까 10
- 어깨동무 12
- 구슬비 14
- 꼭꼭 약속해 16
- 신나는 리듬 악기 18
  - 리듬 악기 노래
- 도롱뇽 22
- 포구락 24
- 1단원 마무리 26

## 2 활기찬 여름, 신나는 음악

- 영차영차 말 리듬 놀이 28
- 둥근 해처럼 30
- 음악 친구, 리코더 32
  - 비행기 / '신세계 교향곡' 제2악장 / 소년 한스
- 놀이하며 노래하며 36
  - 월월이청청 / 남생아 놀아라
- 웃음소리 40
- 동물의 사육제 42
- 쓰임이 있는 음악 44
- 놀이로 세계 여행 46
  - 꽃 / 덩동! 벨 소리를 듣자 / 꽃은 지고

### 음악과 친구하기 48

- 소리를 잘 들어 봐요 / 음악은 소리로 마음과 생각을 표현하는 예술이에요

### 2단원 마무리 50

## 3 아름다운 가을, 행복한 음악

- 참 재미있었지 52
- 흥겨운 장단 54
- 도라지타령 56
- 누구를 닮을까 58
- 살랑살랑 가을 60
  - 가을바람 / 허수아비 아저씨
- 시계 62
- 씩씩하고 당당하게 64
  - 대취타 / 라데츠키 행진곡
- 음악과 친구하기 66
  - 타악기 여행

### 3단원 마무리 68

## 4 함께하는 겨울, 따뜻한 음악

- 자유롭게 표현해 봐요 70
- 지구가 아프대요 72
- 가자가자 감나무 74
- 겨울을 느껴 봐요 76
- 사이좋게 연주해요 78
  - 스케이터스 왈츠 / 눈
- 호두까기 인형 모음곡 82
- 우리 반 음악회 열기 84
- 4단원 마무리 86
- 단원 마무리 정답 87

### 부록

- 즐거운 노래 부르기 88
- 자료 출처 92
- 붙임딱지 93
- 리듬 주사위 95





즐거움 봄,  
설레는 음악



# 무슨 소리 들릴까

일정박에 맞추어 노래를 부르고, 주변의 소리를 표현할 수 있어요.



노래 | 반주

보통 빠르게

승윤희 작사 · 작곡

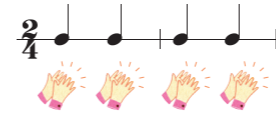


1. 학 교 오 는 길 에 는 무 슨 소 리 들 릴 까  
2. 우 리 교 실 안 에 는 무 슨 소 리 들 릴 까



새 소 리      바람 소 리      신 호 - 등 소 리  
책 소 리      친구 소 리      선 생 님 목 소 리

## 1 일정박에 맞추어 즐겁게 노래를 불러 봅시다.



## 2 우리 주변에서 들을 수 있는 여러 가지 소리를 생각해 봅시다.

소리는 **긴** 소리, **짧은** 소리가 있어요.

어떤 소리가 생각나나요?

**긴** 소리: \_\_\_\_\_

**짧은** 소리: \_\_\_\_\_

소리는 **높은** 소리, **낮은** 소리가 있어요.

어떤 소리가 생각나나요?

**높은** 소리: \_\_\_\_\_

**낮은** 소리: \_\_\_\_\_

소리는 **큰** 소리, **작은** 소리가 있어요. 어떤 소리가 생각나나요?

**큰** 소리: \_\_\_\_\_

**작은** 소리: \_\_\_\_\_

## 3 오늘 들은 소리를 떠올리며 여러 가지 방법으로 흉내 내어 봅시다.



또 무슨 소리를 들었나요?

확인!

일정박에 맞추어 노래를 불렀나요?

주변의 소리를 생각하며 표현할 수 있나요?



# 신나는 리듬 악기

리듬 악기의 바른 주법을 익히고 합주할 수 있어요.



타악기 | 활동

## 1 다양한 리듬 악기를 알아보고 바른 자세와 주법을 익혀 봅시다.

**캐스터네츠**  
한쪽 손바닥 위에 올려놓고,  
다른 한손으로 칩니다.

**마라카스**  
▶ 한 손에 하나씩  
잡고 흔들어서  
연주합니다.

**트라이앵글**  
악기의 옆면이나  
아랫면을 채로 칩니다.

**카바사**  
▶ 한쪽 손바닥 위에  
올려놓고, 다른  
손으로 악기의  
손잡이를 좌우로  
움직여 연주합니다.

**탬버린**  
▶ 북면을 치거나  
흔들어  
연주합니다.

**작은북**  
▶ 양손에 채를  
가볍게 쥐고  
북면을 칩니다.

**큰북**  
▶ 채를 잡고  
북면의 약간  
윗부분을  
칩니다.

## 2 일정박에 맞추어 리듬을 연주해 봅시다.

1  $\frac{4}{4}$

2  $\frac{4}{4}$

3  $\frac{4}{4}$

트레몰로: 빠르게 흔든다.

트레몰로: 두 빗면을 빠르게 친다.

4  $\frac{4}{4}$

# 포구락

음악에 맞추어 춤추고 포구락 놀이를 할 수 있어요.



감상



영상

포구락은 '채구를 던지며 즐긴다.'라는 뜻입니다. 중앙에 포구문을 세워 놓고 음악에 맞추어 채구(공)를 풍류안(구멍)에 던져 넣는 놀이를 춤으로 표현하고 있습니다.

## 1 포구락의 뜻을 생각하며 감상해 봅시다.



채구



풍류안

▲ 포구문



▲ 채구가 풍류안에 들어가면 꽃을 받고, 들어가지 않으면 얼굴에 먹점을 찍습니다.



## 2 음악의 한배에 맞추어 춤춰 봅시다.



### 한배

장단의 느리고 빠른 정도를 말합니다. 한배가 길면 느린 음악, 한배가 짧으면 빠른 음악입니다.



## 3 포구락 놀이를 위한 도구를 만들고 놀이해 봅시다. 붙임딱지 93쪽

준비물 포구문, 꽃, 공(채구), 붙임딱지(점), 한삼 등



확인!



음악에 맞추어 춤추고 포구락 놀이를 할 수 있나요?




# 1단원 마무리

- 1단원에서 배운 내용을 생각하며 그림을 완성해 봅시다.
- 활동을 마칠 때마다 해당 번호를 색칠해 봅시다.
- 완성된 그림은 무엇일까요?

준비물: 색연필



- 1 바른 자세로 '구슬비' 노래를 불러 봅시다. **빨간색**
  - 2 좋아하는 리듬 악기를 선택하여 바른 자세와 주법으로 리듬을 연주해 봅시다. **노란색**
- 4/4
- 3 음의 높고 낮음을 신체 표현 하며 '도롱뇽' 노래를 불러 봅시다. **초록색**
  - 4 포구락의 놀이 방법을 친구에게 말해 봅시다. **주황색**



구터러미 : 류윤

이만큼 잘해요!

음악의 아름다움	음악적 새로움	음악적 자신감	음악 표현의 존중, 소통	다양한 음악 문화, 공동체
즐겁게 연주하고 음악에 맞추어 춤추며 음악의 아름다움을 느꼈어요.	노랫말을 바꾸고 노랫말에 어울리는 신체 표현을 만들어 표현했어요.	노래 부르는 바른 자세와 리듬 악기의 주법을 배워 연주에 자신이 생겼어요.	소리와 음악을 표현할 때 친구들의 서로 다른 표현을 알게 되었어요.	포구락 놀이로 춤과 음악의 어울림을 느끼고 우리나라 음악 문화를 경험했어요.

# 2

## 활기찬 여름, 신나는 음악



# 쓰임이 있는 음악

다양한 쓰임의 음악을 찾아 감상할 수 있어요.



감상

1 궁중의 잔치와 제사에 사용되는 음악을 감상하고 느낌을 이야기해 봅시다.



영상

궁중에서 잔치를 합니다.  
(수제천)



영상


종묘에서 제사를 지냅니다.  
(종묘제례악)



2 우리나라 여러 지역의 일노래를 감상하고 노래의 기능을 생각해 봅시다.



강원 마뎡이 소리




제주 멸치 잡는 노래



경상도 목도 소리

- 마뎡이 곡식의 알곡을 털어 내는 농기구
- 목도 무거운 짐을 옮기기 위해 어깨에 걸쳐 나르는 나무 막대기



디지털

3 다양한 음악의 쓰임을 생각해 보고 그림과 어울리는 음악을 찾아 발표해 봅시다.



확인!



다양한 쓰임을 가진 음악을 찾아 감상할 수 있나요?




소리를 잘 들어 보요

세상에는 여러 가지 소리가 있어요.



저작저작



조조조



또각또각

소리는 긴소리, 짧은소리가 있어요.



부웅~




땡땡

소리는 높은 소리, 낮은 소리도 있어요.



삐익



둥 둥

그리고 소리는 큰 소리와 작은 소리가 있어요.



우르르



큰소리

소리는 이렇게 여러 가지 특징을 함께 지니고 있어요.



쿵쿵

짧고 낮고 큰 소리



애앵

길고 높고 작은 소리

음악은 소리로 마음과 생각을 표현하는 예술이에요

우리는 노래를 부르거나 악기를 연주하면서 음악의 아름다움을 경험할 수 있어요.



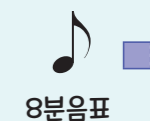
음악에서 음의 길고 짧음은 음표로 나타내요.  
길고 짧은 음은 그림으로 나타낼 수도 있어요.



2분음표



4분음표



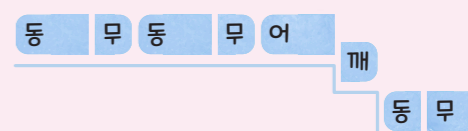
8분음표

음악에서 음의 높고 낮음은 음높이로 나타내요.

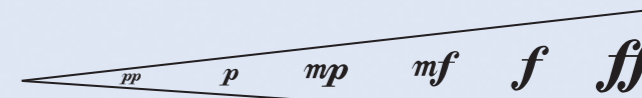


둥 무 둥 무 어 깨 둥 무

높고 낮은 음은 그림으로 나타낼 수도 있어요.



음악에서 음의 크고 작음(셈여림)은 기호로 나타내요.



피아니시모 피아노 메조피아노 메조포르테 포르테 포르티시모  
매우 여러게 여러게 조금 여러게 조금 세게 세게 매우 세게

우리는 악보를 보며 음의 길고 짧음, 높고 낮음, 크고 작음을 표현할 수 있어요.



P f



감상

# 호두까기 인형 모음곡

춤곡을 감상하고 곡에 어울리는 신체 표현을 할 수 있어요.

“호두까기 인형 모음곡”은 러시아 작곡가 차이콥스키(1840~1893)가 독일 작가 호프만의 동화 <호두까기 인형과 생쥐 왕>을 바탕으로 작곡한 발레 모음곡입니다.

## 1 “호두까기 인형 모음곡”의 줄거리를 알아봅시다.



## 2 ‘러시아 춤’과 ‘꽃의 왈츠’를 감상하며 느낌이나 특징을 찾고 이야기해 봅시다.

러시아 춤  
파란색

경쾌하다  
행복하다  
느리다

고요하다  
신난다  
우아하다

즐겁다  
웅장하다  
가볍다

꽃의 왈츠  
빨간색

## 3 ‘러시아 춤’과 ‘꽃의 왈츠’ 중 한 곡을 선택하여 모둠별로 어울리는 춤을 만들고 발표해 봅시다.

## 4 “호두까기 인형 모음곡” 중 아래 세 곡을 감상하고 한 곡을 선택하여 느낌을 적어 봅시다.

- 사탕 요정 춤
- 아라비아 춤
- 갈대피리 춤

나의 느낌



춤곡을 감상하고 곡에 어울리는 신체 표현을 할 수 있나요?

